



# しろあり保証1000

## Jotoキソパッキング工法



GOOD DESIGN  
AWARD 2015  
**BEST  
100**

# 貴宅は「しろあり保証1000」に 加入しております。

「しろあり保証1000」とは「Jotoキソパッキング工法」で建てられた住宅にシロアリ被害が確認された場合、

竣工後10年間、累計1,000万円まで補修費を補償\*する制度です。

「保証住戸登録証」の記載内容のご確認及び、裏面の住宅維持管理注意事項をお読みいただき大切に保管してください。

※本保証はキソパッキング工法以外の工法及び、保証覚書に記載の事由により生じた被害の場合には適用されない事があります。

万が一の被害発生時は  
保証住戸登録証に記載のある事業者様へご連絡ください。



万が一被害発生



事業者様へご連絡ください



被害状況を確認のうえ、  
対応策を検討いたします。



シロアリの駆除と被害部  
の補修を行います。

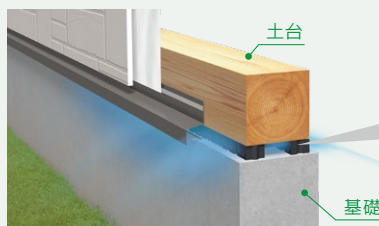
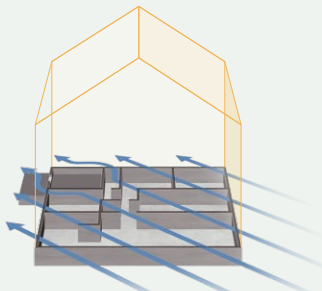


## 城東テクノとは？


貴宅で採用されている床下換気工法「Jotoキソパッキング工法」を提供している建材メーカーです。

『Jotoキソパッキング工法』とはシロアリ被害を未然に防ぐ床下換気工法です。

基礎と土台の間にJotoキソパッキングを敷き込み、Jotoキソパッキングを通して、自然の風を床下内に吹き込ませることで床下を隅々まで換気し、シロアリが生息しづらい環境をつくります。基礎と土台を絶縁することで湿気が土台にあがることを防ぎ、建物の耐久性や建材の持つ性能を十分に発揮させます。



基礎と土台を、絶縁しながら全周換気します。

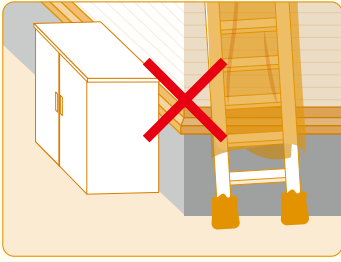


Jotoキソパッキング

「Jotoしろあり保証制度」は暮らしに安心をお届けするサービスシステムとして2015年度「グッドデザイン・ベスト100」を受賞しています。

# シロアリを寄せ付けないためのメンテナンス

基礎まわりに障害物を置くときは、  
水切りの換気スリットをふさがないでください。



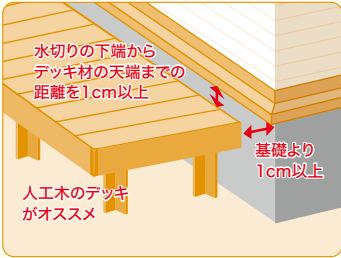
基礎まわりに物置やゴミ箱を置くと換気不良の原因となりますので、10cm以上離して置いてください。また、はしご等長物にシートを被せて基礎に立て掛けることも換気不良の原因となりますのでご注意ください。

建物の基礎まわりに  
花壇を作ったり、盛り土をしないでください。



基礎まわりに盛り土をすると、土が水切りの換気スリットをふさぐことがあり、シロアリが好む環境を作ってしまうことになりますのでご注意ください。


ウッドデッキはぴったりくっつけない！  
基礎より1cm以上離して設置してください。



デッキ材を設置する際には床下換気に影響する場合がありますので、住宅会社様にご相談ください。

※ウッドデッキなどの外構部分の被害は本保証の対象外となります。ウッドデッキ部分からの侵食による住宅の木構造部分への被害も補償対象外となります。

ゴミなどが水切りの換気スリットをふさぐことがあるので、定期的な掃きそじが必要です。



水切りの換気スリット部分は、気流の出入りが旺盛な箇所です。ゴミや埃が詰まらないように年1回程度は庭ぼうきやブラシ等で掃きそじする事をお勧めします。

## もしかしてシロアリ!?と思ったら


シロアリの特徴	クロアリの特徴
<p>触角が数珠状でまっすぐ</p> <p>【原寸大】 体長:3.5~6mm</p> <p>くびれがない</p>	<p>触角が「く」の字に曲がっている</p> <p>くびれがある</p>
<p>前後の羽の大きさが同じ</p>	<p>前羽が大きく、後羽が小さい</p>

基本的にクロアリは住宅に被害を与えません。また、シロアリの天敵となります。

シロアリの羽アリの場合は周囲に異常がないかご確認いただき、特に居室内に大量発生している場合は事業者様へご相談ください。

### ぎどろ 蟻道があったら要注意

右の写真のような「蟻道」を発見したら要注意。シロアリが床下内に侵入した可能性があります。早めにお住まいを建てた住宅会社様に相談ください。



蟻道